

MANUAL DE UTILIZAÇÃO DA NOTA FISCAL DE SERVIÇO ELETRÔNICA - NFSe

ATUALIZADO EM: 08 DE JULHO DE 2022

VERSÃO: 1.0

PREÂMBULO

Este manual técnico foi criado como guia que transmite informações instrutivas para utilização do Módulo da Nota Fiscal de Serviço Eletrônica – NFSe do Sistema Contabilis.

Recomenda-se recorrer a este manual preferencialmente quando do aprendizado inicial ou dúvidas relativas a sua utilização.

CONTEÚDO

- Instruções detalhadas de utilização do módulo tributário do Sistema Contabilis
- Imagens ilustrativas para todos os procedimentos
- Notas extras do Criador do Manual

ORGANIZADOR DO MANUAL

Juan Miguel Andrade Obinu Gonzalez

Responsável Tributário da Rarotec

Sumário

EMISSÃO DA NFSE.....	3
PRIMEIRA UTILIZAÇÃO.....	3
VALIDAÇÃO DA NFSE	8
VALIDAÇÃO DA NOTA FISCAL DE SERVIÇOS ELETRÔNICA EMITIDA NO PORTAL.....	8

EMISSÃO DA NFSe

PRIMEIRA UTILIZAÇÃO
















NOTA INICIAL DO ORGANIZADOR:

INICIALMENTE, O CONTRIBUINTE DEVERÁ SOLICITAR O CADASTRO ECONÔMICO DA EMPRESA E DO USUÁRIO UTILIZADOR DA NFSe JUNTO A EQUIPE TRIBUTÁRIA DO MUNICÍPIO.

APÓS ESTE PROCEDIMENTO, O USUÁRIO TERÁ ACESSO A UTILIZAÇÃO DO REFERIDO MÓDULO.

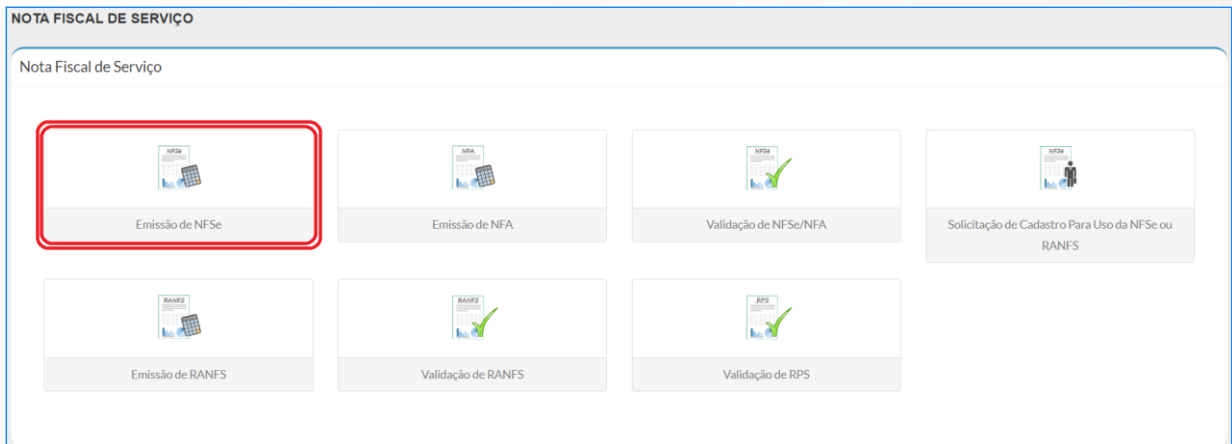
1º PASSO:

DENTRO DO AMBIENTE DO SITE DA PREFEITURA MUNICIPAL DE TACARATU DIRECIONADO AO ATENDIMENTO DO PORTAL DO CONTRIBUINTE (<https://www.tacaratu.pe.gov.br/>), SELECIONE A NOTA FISCAL ELETRÔNICA.

Contribuinte	Cidadão
 Imóvel	 Ouvidoria
 Nota Fiscal Eletrônica	 SIC E-SIC
 Validação de NFSe/NFA	 RGF
 ISS Banco	 RREO
 Certidão	 Receitas
 Ficha Financeira	 Despesas
 Nota Alvará	
 AIDF	
 Requerimento	

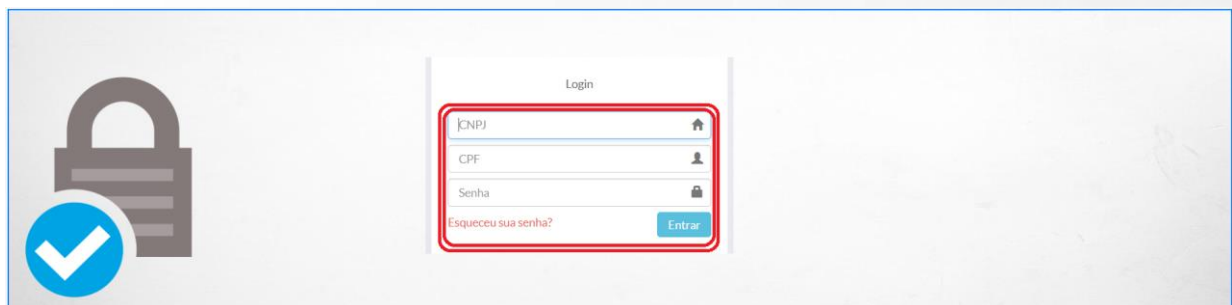
2º PASSO:

CLIQUE EM EMISSÃO DE NFSe.



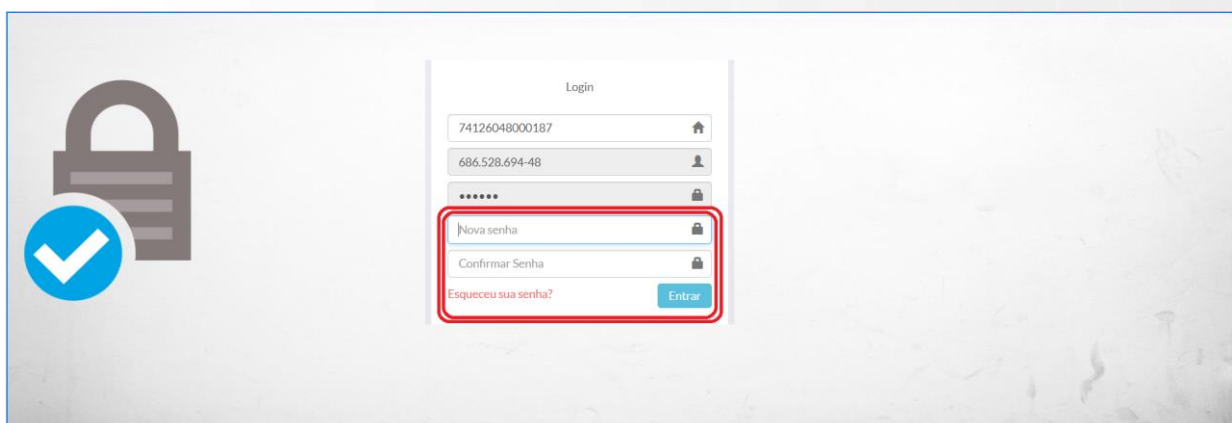
3º PASSO:

INSIRA OS DADOS DE CNPJ, CPF E SENHA.



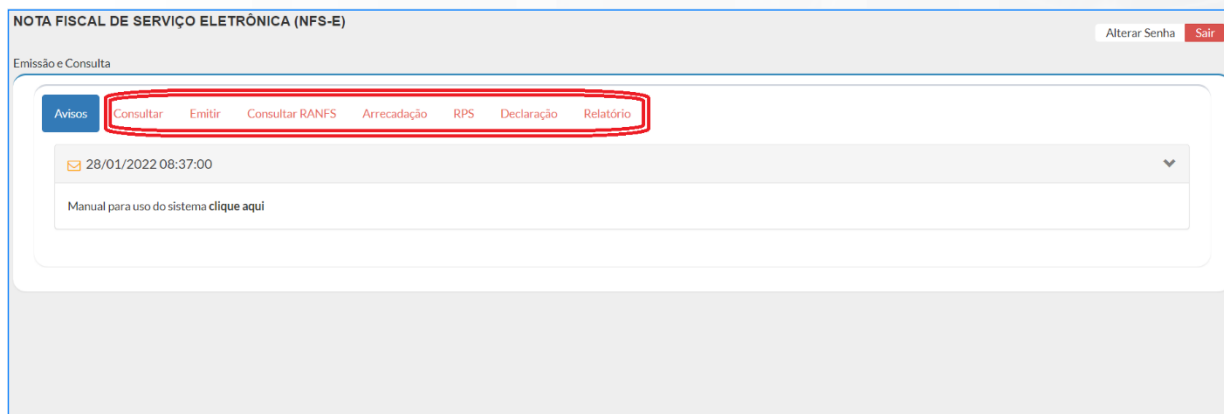
4º PASSO:

PARA O PRIMEIRO ACESSO, DEFINA A SENHA QUE SERÁ UTILIZADA PARA FUTUROS ACESSOS.



5º PASSO:

DENTRO DO AMBIENTE DA NOTA FISCAL DE SERVIÇOS ELETRÔNICA – NFS-e, O USUÁRIO PODERÁ CONSULTAR AS NOTAS, RANFS, ARRECADAÇÃO, EMITIR A NOTA, INFORMAR O RPS, CRIAR E CONSULTAR DECLARAÇÕES ALÉM DE RELATÓRIOS DO REFERENTES AO MÓDULO.

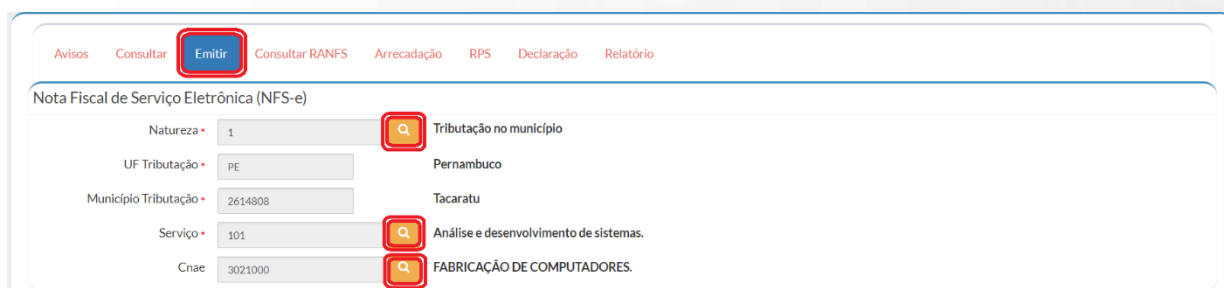


The screenshot shows the 'NOTA FISCAL DE SERVIÇO ELETRÔNICA (NFS-E)' interface. At the top right, there are links for 'Alterar Senha' and 'Sair'. Below the title, there is a section for 'Emissão e Consulta' with a navigation menu containing: 'Avisos', 'Consultar', 'Emitir', 'Consultar RANFS', 'Arrecadação', 'RPS', 'Declaração', and 'Relatório'. The 'Emitir' button is highlighted with a red box. Below the menu, there is a notification area with a date '28/01/2022 08:37:00' and a link 'Manual para uso do sistema clique aqui'.

6º PASSO:

ESPECIFICAMENTE PARA EMISSÃO DA NOTA, CLIQUE NA ABA “EMITIR” E INICIE OS PREENCHIMENTOS NECESSÁRIOS E OBRIGATÓRIOS PARA SUA EMISSÃO.

6.1.: INSIRA A NATUREZA (ONDE A TRIBUTAÇÃO É DEVIDA), O SERVIÇO EFETUADO E O CNAE (CASO NECESSÁRIO).



The screenshot shows the 'Nota Fiscal de Serviço Eletrônica (NFS-e)' form. The 'Emitir' button in the navigation menu is highlighted with a red box. The form contains several input fields with search icons:

- Natureza: 1 (Tributação no município)
- UF Tributação: PE (Pernambuco)
- Município Tributação: 2614808 (Tacaratu)
- Serviço: 101 (Análise e desenvolvimento de sistemas.)
- Cnae: 3021000 (FABRICAÇÃO DE COMPUTADORES.)

6.2.: HAVENDO INFORMAÇÕES DO TOMADOR DO SERVIÇO, INSIRA AS INFORMAÇÕES DE CPF/CNPJ, NOME/RAZÃO SOCIAL E OBRIGATORIAMENTE O PAIS DO TOMADOR. CASO O USUÁRIO ACHE NECESSÁRIO, INSIRA AS DEMAIS INFORMAÇÕES DE ENDEREÇO DO TOMADOR.

Tomador

Tomadores Diversos

CPF/CNPJ/Passaporte *

Nome *

E-mail Telefone

Insc. Municipal Insc. Estadual

País * Brasil

UF

Município

Bairro CEP

Logradouro Nº

Complemento

6.3.: INSIRA OBRIGATORIAMENTE AS INFORMAÇÕES RELATIVAS AO SERVIÇO (ANO, MÊS, DESCRIÇÃO E VALOR DO SERVIÇO)

DURANTE A ROLAGEM DA PÁGINA, HAVERÃO CAMPOS DISPONÍVEIS (NÃO OBRIGATÓRIOS) PARA PREENCHIMENTOS, COMO DADOS DA CONSTRUÇÃO, DESCONTOS NO VALOR LÍQUIDOS (QUE JÁ ESTÃO PRÉ-MARCADOS), RETENÇÕES FEDERAIS E GERENCIA SOBRE OS VALORES INFORMADOS (VALOR TRIBUTÁVEL, DESCONTOS E ETC).

Dados da Construção

Nome da Obra Nº ART

Serviço

Ano * Mês *

Descrição *

Valor *

Descontos no Valor Líquido

INSS IRRF CSLL PIS

COFINS Outras Ret. Desconto Cond. Desconto Incond.

Retenções Federais

Aliquota INSS INSS INSS Retido

Aliquota IRRF IRRF Outras

PIS COFINS CSLL

Valores

Valor Tributável * Desc.

Aliquota ISS Desc. Condicionado Desc. Incondicionado

ISS ISS Retido

6.4.: CLIQUE EM SALVAR E POSTERIORMENTE EM OK

Descontos no Valor Líquido

INSS IRRF CSLL PIS

COFINS Outras Ret. Desconto Cond. Desconto Incond.

Retenções Federais

Aliquota INSS INSS INSS Retido

Aliquota IRRF IRRF Outras

PIS COFINS CSLL

Valores

Valor Tributável * Desc. Condicionado Desc. Incondicionado

Aliquota ISS ISS ISS Retido

Valor Líquido

Retenções Federais

Nota Fiscal Eletrônica salva com sucesso!

6.5.: APÓS O SALVAMENTO, CLIQUE NA ABA CONSULTAR, E VERIFICA A SITUAÇÃO DA NOTA. CASO ELA TENHA SIDO ELABORADA E SALVA, MAS AINDA NÃO FINALIZADA, ELA ESTARÁ COMO SITUAÇÃO RASCUNHO, PARA QUE O USUÁRIO POSSA VERIFICAR UM ESPELHO DA NOTA EM PDF.

ANTES DA FINALIZAÇÃO É POSSÍVEL EDITAR, CANCELAR E CLONAR A NOTA.

MAS PARA A GERAÇÃO FINAL DA NOTA, O USUÁRIO DEVERÁ CLICAR EM FINALIZAR PARA CONCLUIR SUA EMISSÃO.

NOTA FISCAL DE SERVIÇO ELETRÔNICA (NFS-E) Alterar Senha

Emissão e Consulta

Avisos Emitir Consultar RANFS Arrecadação RPS Declaração Relatório

Data Início Data Fim Todas Situações Todas Naturezas CPF/CNPJ, Nome do tomador:

O que está buscando

Número	Ano	Emissão	Finalização	Tomador	Valor Serviço	Situação	
	2022	08/07/2022 09:15:02		PREFEITURA MUNICIPAL DE TACARATU	RS1.00	Rascunho	<input checked="" type="checkbox"/>

Mostrando de 1 até 1 de 1 registros

OBS.: AS OUTRAS ABAS (CONSULTAR RANFS, ARRECADAÇÃO, RPS, DECLARAÇÃO E RELATÓRIO) PODEM SER ACESSADAS E UTILIZADAS NORMALEMNTPELOS USUÁRIOS.

VALIDAÇÃO DA NFSe

VALIDAÇÃO DA NOTA FISCAL DE SERVIÇOS ELETRÔNICA EMITIDA NO PORTAL

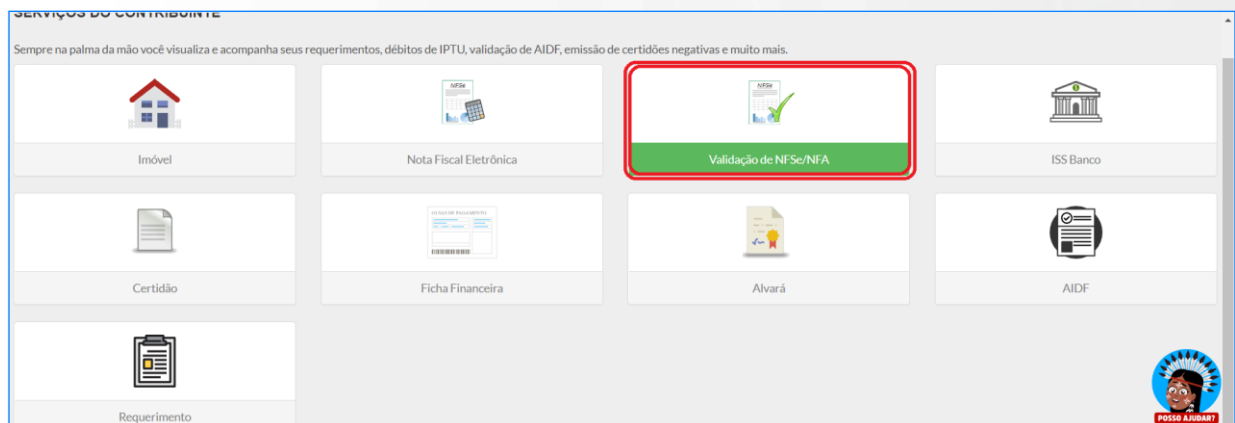
NOTA INICIAL DO ORGANIZADOR:

APÓS A GERAÇÃO DA NOTA, O DOCUMENTO GERARÁ UM CÓDIGO DE VERIFICAÇÃO NO CANTO SUPERIOR DIREITO DA TELA.



1º PASSO:

DENTRO DO AMBIENTE DA NOTA FISCAL ELETRÔNICA NO PORTAL NO SITE DA PREFEITURA, CLIQUE EM VALIDAÇÃO DE NFSE/NFA.



2º PASSO:

INSIRA O CÓDIGO DE AUTENTICAÇÃO DA NOTA E CLIQUE EM VALIDAR.

VALIDAÇÃO NOTA FISCAL DE SERVIÇO

Validação de Nota Fiscal de Serviço

Autenticação:

3º PASSO:

VERIFIQUE SE OS DADOS DA VALIDAÇÃO BATEM COM OS DADOS DA NOTA.

TAMBÉM É POSSÍVEL IMPRIMIR A NOTA ATRAVÉS DA VALIDAÇÃO.

VALIDAÇÃO NOTA FISCAL DE SERVIÇO

Validação de Nota Fiscal de Serviço

Número/Exercício:	3 / 2022
Serviço:	Propaganda e publicidade, inclusive promoção de vendas, planejament
CPF/CNPJ:	45722264000197
Contribuinte:	IARA KETLY DA SILVA SANTOS 10199204403
Emissão:	08/07/2022 08:33:50
Finalização:	08/07/2022 08:34:11
Valor Serviço:	R\$1.363,62

✓ Nota Fiscal Válida.

